

## Die 100 größten Unternehmen in Mecklenburg-Vorpommern

- ◆ Die 100 größten Unternehmen in Mecklenburg-Vorpommern – Beschäftigte 2020 3
- ◆ Branchenbezogene Verteilung der 100 größten Unternehmen 7
- ◆ Regionale Verteilung der 100 größten Unternehmen 9
- ◆ Die größten Unternehmen in Mecklenburg-Vorpommern – Umsatz 2020 11



### Rangliste der größten Unternehmen in Mecklenburg-Vorpommern

Für jedes Geschäftsjahr legt die NORD/LB eine aktuelle Rangliste vor, mit der die wirtschaftliche Leistungsfähigkeit sowie die arbeitsmarktpolitische Bedeutung der Unternehmen in Mecklenburg-Vorpommern anhand ausgewählter Kennziffern gemessen werden. Ermöglicht wird die Veröffentlichung durch die Bereitschaft von Unternehmen, Angaben zur Verfügung zu stellen. Jedes Jahr gelingt es, weitere Unternehmen zu identifizieren und neu in die Erhebung aufzunehmen.

### Beschäftigungs- und Umsatzranglisten

Gebildet werden jeweils eine Beschäftigungs- und eine Umsatzrangliste. In der Umsatzliste werden Unternehmen dargestellt, deren Umsatzhöhe 50 Mio. Euro übersteigt. Sie umfasst in diesem Jahr 71 Unternehmen. Die Beschäftigtenrangliste zeigt wie im Vorjahr die 100 größten am Markt tätigen Unternehmen.

### Berücksichtigte Unternehmen

Die in den Ranglisten aufgeführten Unternehmen haben entweder ihren Hauptsitz in Mecklenburg-Vorpommern oder sind in der Lage, Daten für ihre Aktivitäten in Mecklenburg-Vorpommern anzugeben. Generell gilt für die Unternehmen mit Hauptsitz in Mecklenburg-Vorpommern das Prinzip, nur Daten aus diesem Bundesland zu berücksichtigen. Allerdings wird dieses Prinzip möglicherweise nicht in jedem Fall durchgehalten. Bei den hier aufgeführten Reedereibetrieben wurden z.B. auch Beschäftigte gezählt, die auf Schiffen der Gesellschaften tätig sind.

### Natalja Kenkel

+49 511 361 9315

natalja.kenkel@nordlb.de

Bei Mehrbetriebsunternehmen wurde der Ort der Zentrale in Mecklenburg-Vorpommern als Sitz für die räumliche Lokalisierung genommen, die Beschäftigtenzahl gilt aber in der Regel für das Land insgesamt. Um Doppelzählungen zu vermeiden, werden Tochtergesellschaften ohne Rang direkt unter den Muttergesellschaften eingeordnet.

Eine Ausklammerung von Betrieben bzw. Tochtergesellschaften oder Niederlassungen von Unternehmen, die ihren Hauptsitz außerhalb des Bundeslandes haben, gelingt bei der Beschäftigungsliste eher bei als bei der Umsatzliste. Ursächlich dafür ist, dass eine Eingrenzung auf die für Mecklenburg-Vorpommern bezogenen wirtschaftlichen Aktivitäten eines Unternehmens bezüglich der Mitarbeiter einfacher ist als beim Umsatz.

**Mitarbeiterangaben**

Die Beschäftigtenzahlen beruhen auf Angaben der befragten Unternehmen und geben in der Regel den Durchschnitt des Geschäftsjahres 2020 wieder. Die Unternehmen wurden bei der Befragung gebeten, die Mitarbeiterzahlen in Vollzeitbeschäftigte umzurechnen, um die Vergleichbarkeit infolge der unterschiedlich hohen Teilzeitquoten in einzelnen Branchen (z. B. Gebäudereinigung, Einzelhandel) zu gewährleisten.

**Umsatzangaben**

Auch die Umsatzangaben beziehen sich auf das Geschäftsjahr 2020. In der Umsatzrangliste sind keine Kreditinstitute oder Versicherungsunternehmen enthalten, da diese keinen Umsatz im engeren Sinne generieren.

**Nicht berücksichtigte Unternehmen**

Eine Reihe bundesweit agierender Unternehmen, deren Unternehmenssitz außerhalb Mecklenburg-Vorpommerns liegt, die aber auch im Land selbst Niederlassungen oder Filialen betreiben, konnte nicht berücksichtigt werden, da sie keine landesbezogenen Angaben zur Verfügung stellen konnten. Dies gilt z.B. für einige private Geschäftsbanken und Einzelhandelsketten. Dennoch sind diese Betriebe z.B. für die Beschäftigung im Land von beachtlicher Bedeutung. Nicht berücksichtigt wurden zudem gemeinnützige Organisationen, Beschäftigungs- und Sanierungsgesellschaften sowie ähnliche öffentliche Einrichtungen, auch wenn sie in der Rechtsform eines Unternehmens geführt werden. Viele dieser Institutionen würden sich an vorderer Stelle in den Erhebungen platzieren können.

Nicht in die Listen der größten Unternehmen aufgenommen werden auch selbst nicht operativ tätige Holdinggesellschaften, wie z.B. die Rostocker Versorgungs- und Verkehrs Holding (RVV). Die RVV nähme eine vordere Position ein, würde sie aufgeführt werden. Wir haben uns jedoch auch in diesem Jahr dafür entschieden, die RVV-Tochtergesellschaften (die RSAG Rostocker Straßenbahn AG und die Stadtwerke Rostock) einzeln auszuweisen.

**Hinweise**

Die Veränderungen im Vergleich mit der Rangliste der größten Unternehmen des Vorjahres belegen nicht zuletzt eine nochmals verbesserte Datengrundlage. Dennoch können wir die Vollständigkeit der Listen sowie die Richtigkeit der Zahlen nicht garantieren, da die Angaben der Unternehmen freiwillig sind. Hinweise zu Ergänzungen für die Veröffentlichung im nächsten Jahr nehmen wir jederzeit gern entgegen.

**Danksagung**

Die Erstellung der vorliegenden Rangliste wäre ohne Hilfe der genannten sowie weiterer befragten Unternehmen nicht möglich gewesen. Wir danken diesen Unternehmen für ihre Bereitschaft, uns Unternehmensdaten zur Verfügung zu stellen. Auch im nächsten Jahr werden wir für das Geschäftsjahr 2021 eine entsprechende Analyse und Veröffentlichung vornehmen.

## Die 100 größten Unternehmen in Mecklenburg-Vorpommern – Beschäftigte 2020

### Top 1: Nordex

Besonders im Jahr 2020 hat die Corona-Krise das Ranking stark beeinflusst. Zum ersten Mal musste die AIDA Cruises ihre führende Position als der größte Arbeitgeber in Mecklenburg-Vorpommern an den Windenergiehersteller Nordex aus Rostock abgeben, der dank positiver wirtschaftlicher Entwicklung sein Personal um 24 Prozent aufgestockt hat.

Die nachfolgenden drei Plätze belegen wie im Vorjahr die HELIOS Kliniken Gruppe (Position 3), die Universitätsmedizin Rostock (Position 4) und die Deutsche Bahn (Position 5), alle drei mit einem leichten Mitarbeiterzuwachs.

### Veränderungen in den Top 10

Auf Position 6 befindet sich die Deutsche Post DHL, die durch einen kräftigen Personalaufbau von 400 Mitarbeitern mit der Universitätsmedizin Greifswald (Position 7) die Plätze getauscht hat. Wie im Vorjahr befinden sich die MV WERFTEN auf Position 8 und das Dietrich-Bonhoeffer-Klinikum (Neubrandenburg) auf dem Platz 9. Die Top 10 der größten Arbeitgeber in Mecklenburg-Vorpommern schließt die Liebherr-MCCtec GmbH, ein Unternehmen für maritime Krantechnik aus Rostock.

### Beschäftigtenzahl der 100 Größten

Bei den 100 größten Arbeitgebern Mecklenburg-Vorpommerns waren im Geschäftsjahr 2020 rund 96.000 Mitarbeiter beschäftigt, die ca. 17 Prozent aller sozialversicherungspflichtig Beschäftigten im Bundesland repräsentieren. Dies stellt im Vergleich zum Vorjahr einen Mitarbeiterrückgang von 2,5 Prozent dar, was im Wesentlichen auf den coronabedingten Personalabbau von AIDA Cruises und der Deutschen Seereederei zurückzuführen ist.

### Vergleich mit Unternehmen des Vorjahres

96 der 100 in diesem Jahr gelisteten Unternehmen waren auch in der vorjährigen Erhebung vertreten. Diese Unternehmen verzeichneten einen Mitarbeiterrückgang von ebenfalls 2,5 Prozent, die Umsätze stiegen um rund 3 Prozent.

### Neueinsteiger

Neu in der Liste der 100 größten Arbeitgeber Mecklenburg-Vorpommerns konnten sich insgesamt vier Unternehmen positionieren. Die Logistik-Service-Gesellschaft aus Schwerin stellte ihre Angaben erstmalig zur Verfügung und belegte damit die Position 16. Die ml&s manufacturing, logistic & services (Position 57), ein Unternehmen der Elektroindustrie aus Greifswald, erscheint nun durch einen Wechsel des Mutterunternehmens (vormals NH Holding) als selbstständiges Unternehmen in der Liste. Durch ein Beschäftigungswachstum sind die YARA GmbH & Co. KG aus Poppendorf (Position 97) und die Prysmian Kabel und Systeme GmbH aus Schwerin (Position 98) in die Top 100 eingestiegen.

### Große Rangveränderungen

Neben den bereits erwähnten Neueinsteigern in den Top 100 gelang einigen Unternehmen eine deutliche Verbesserung ihrer Platzierungen. Den höchsten Rangaufstieg mit 30 Positionen erzielte das Fleischwerk EDEKA Nord (Position 26). Die Plukon Brenz GmbH (Position 46) verbesserte sich um 9 Ränge, das Krankenhaus Demmin (Position 74) und die BDH-Klinik Greifswald (Position 87) stiegen um jeweils 8 Plätze auf.

**Große prozentuelle  
Veränderungen**

Das bereits erwähnte Fleischwerk EDEKA Nord (Position 26) erreichte mit 70 Prozent Beschäftigtenzuwachs das größte prozentuale Mitarbeiterwachstum. Die Nordex SE folgt mit 24 Prozent. Der Mischkonzern Braun Gruppe aus Greifswald (Position 12) und die Prysmian Kabel und Systeme GmbH aus Schwerin (Position 98) berichten über jeweils 18 Prozent Zuwachs im Geschäftsjahr 2020.

**Prognose für das  
Geschäftsjahr 2021**

Im Rahmen der Erhebung wurden die Unternehmen nach ihrer Einschätzung zur Umsatz- und Beschäftigungsentwicklung für das Geschäftsjahr 2021 befragt. Von den 100 Unternehmen gaben 69 eine Beschäftigungs- und 56 Unternehmen eine Umsatzprognose ab. Den Prognosen zufolge gehen die Unternehmen durchschnittlich von einem Zuwachs ihrer Mitarbeiterzahl um 0,6 Prozent und einer Umsatzerhöhung um 6,6 Prozent aus.

## Die 100 größten Unternehmen in Mecklenburg-Vorpommern – Beschäftigte 2020

Rang 2020	Rang 2019	Unternehmen	Sitz	Beschäftigte 2020	Differenz ggü. 2019	Branche
1	2	Nordex SE (K)*	Rostock	8.527	+1.647	Herstellung u. Entwicklung von Windenergieanlagen
2	1	AIDA Cruises***f	Rostock	8.042	-3.388	Kreuzfahrten
3	3	HELIOS Kliniken Gruppe (K)	Schwerin	5.286	+208	Gesundheitswesen
4	4	Universitätsmedizin Rostock (K)	Rostock	4.260	+45	Gesundheitswesen
5	5	Deutsche Bahn AG (K)	Schwerin	4.041	+48	Verkehrsgewerbe
6	7	Deutsche Post DHL (K)	Neubrandenburg	3.600	+400	Nachrichtenübermittlung, Logistik
7	6	Universitätsmedizin Greifswald (K)	Greifswald	3.470	+19	Gesundheitswesen
8	8	MV WERFTEN Holdings Ltd. (K)	Wismar	3.299	+199	Schiffbau
9	9	Dietrich-Bonhoeffer-Klinikum	Neubrandenburg	2.586	+35	Gesundheitswesen
10	11	Liebherr-MCCtec Rostock GmbH	Rostock	1.660	-13	Maritime Krantechnik
11	12	MediClin Mecklenburg-Vorpommern (K)	Waren/Müritz	1.455	+1	Gesundheitswesen
12	17	Braun Gruppe (K)	Greifswald	1.300	+200	Mischkonzern (Pharma, Food, Textil)
13	14	Netto ApS & Co. KG	Stavenhagen	1.293	+44	Einzelhandel
14	13	Nordkurier Mediengruppe GmbH & Co. KG (K)	Neubrandenburg	1.252	-28	Verlagswesen, Logistik, Fulfillment
15	15	Stadtbackerei Junge GmbH**b	Elmenhorst	1.237	+113	Ernährungsgewerbe
16	(-)	Logistik-Service-Gesellschaft MV mbH	Schwerin	1.100	(-)	Zustellung
17	19	Dr. Oetker Tiefkühlprodukte GmbH	Wittenburg	1.028	-31	Ernährungsgewerbe
18	18	Unser Heimatbäcker GmbH	Pasewalk	1.018	-79	Ernährungsgewerbe
19	20	EUROIMMUN Medizinische Labordiagnostika AG	Dassow Selmsdorf	1.009	-25	Labordiagnostika
20	22	Egger Holzwerkstoffe Wismar GmbH & Co. KG**c	Wismar	1.000	0	Holzwerkstoffe
21	21	HN Holding GmbH (K)	Parchim	992	-18	Maschinenbau, Elektronik, Industrieservice, Hydraulik
22	23	EWN Entsorgungswerke für Nuklearanlagen GmbH (K)	Lubmin	896	+5	Stilllegung, Abbau und Entsorgung von Kraftwerksanlagen
23	24	Dirk Rossmann GmbH	diverse	849	-35	Einzelhandel
24	25	ScanHaus Marlow GmbH (K)	Marlow	836	+6	Baugewerbe, holzverarbeitendes Gewerbe
25	26	E.DIS	Demmin	828	0	Energieversorgung
26	56	Fleischwerk EDEKA Nord GmbH	Lüttow-Valluhn	790	+324	Fleischverarbeitung und Großhandel
27	29	Webasto Neubrandenburg	Neubrandenburg	753	-30	Metallindustrie, Automobilzulieferer
28	30	Stadtwerke Schwerin GmbH (SWS) (K)	Schwerin	751	-5	Energie- und Wasserversorgung
29	33	Ilim Nordic Timber GmbH & Co. KG	Wismar	749	+18	Holzverarbeitung
30	34	WEMAG AG (K)	Schwerin	747	+52	Energieversorgung

Rang 2020	Rang 2019	Unternehmen	Sitz	Beschäftigte 2020	Differenz ggü. 2019	Branche
31	27	optimal media GmbH***e	Röbel	745	-77	Herstellung und Vertrieb von Datenträgern, Logistik
32	28	Hanse Yachts AG***d	Greifswald	721	-30	Schiffbau
33	35	RSAG Rostocker Straßenbahn AG	Rostock	700	+27	Personenbeförderung
34	36	GGP-Gruppe (K)	Rostock	660	-6	Gesundheitswesen
35	31	ZF Airbag Germany GmbH	Laage	657	-85	Automobilzulieferer
36	38	Reederei F. Laeisz G.m.b.H.	Rostock	650	-4	See- und Küstenschifffahrt
37	36	Deutsches Milchkontor eG	Altentreptow	648	-18	Ernährungsgewerbe
38	43	Wach- und Sicherungsdienst in Mecklenburg GmbH & Co. KG	Rostock	632	+30	Dienstleistungen (Sicherheitsdienste)
39	39	Asklepios Kliniken GmbH & Co. KGaA	Pasewalk	622	-8	Finanzdienstleistungen
40	32	SIXT SE	Rostock	616	-116	Dienstleistungen (Autovermietung)
41	41	OstseeSparkasse Rostock	Rostock	614	-2	Finanzdienstleistungen
42	45	Stadtwerke Rostock AG	Rostock	602	+15	Energieversorgung
43	47	WIRO Wohnen in Rostock GmbH (K)	Rostock	588	+9	Grundstücks- und Wohnungswesen
44	49	Sparkasse Vorpommern	Greifswald	575	+10	Finanzdienstleistungen
45	50	Neubrandenburger Stadtwerke GmbH (K)	Neubrandenburg	571	+14	Energie- und Wasserversorgung
46	55	Plukon Brenz GmbH	Brenz	570	+51	Ernährungsgewerbe
47	48	Palmberg Büroeinrichtungen + Service GmbH	Schönberg	568	0	Herstellung und Vertrieb von Möbeln
48	46	BOCKHOLDT KG (K)	Rostock	560	-22	Dienstleistungen (Gebäudereinigung)
49	52	Datenverarbeitungszentrum Mecklenburg-Vorpommern GmbH	Schwerin	550	+7	EDV (Datenverarbeitung und Datenbanken)
49	44	MEDIGREIF Unternehmensgruppe	Greifswald	550	-42	Gesundheitswesen, Dienstleistungen
51	40	Concentrix GmbH	Schwerin	548	-70	Dienstleistungen (Call-Center)
52	53	Bodden-Kliniken Ribnitz-Damgarten	Ribnitz-Damgarten	542	+9	Gesundheitswesen
53	51	MEDIAN Kliniken GmbH & Co. KG (K)	Heiligendamm	532	-18	Gesundheitswesen
54	54	WSN Sicherheit und Service GmbH (K)	Neubrandenburg	530	+9	Dienstleistungen (Sicherheitsdienste)
55	41	Mecklenburger Backstuben GmbH (K)	Waren/Müritz	522	-94	Ernährungsgewerbe
56	57	Neubrandenburger Wohnungsgesellschaft mbH - NEUWOGES (K)	Neubrandenburg	495	+33	Grundstücks- und Wohnungswesen, Wohnungsvermietung
57	(-)	ml&s manufacturing, logistics and services GmbH & Co. KG	Greifswald	493	+11	Elektroindustrie
58	65	SIV AG	Roggentin	467	+37	Dienstleistungen (für die Versorgungswirtschaft)
59	59	EEW Special Pipe Constructions GmbH	Rostock	464	+7	Stahlindustrie / Stahlverarbeitung
60	10	Deutsche Seereederei GmbH (K)	Rostock	455	-1.405	Mischkonzern (Immobilien, Tourismus, Hotellerie)
		DSR Hotel Holding GmbH	Rostock	310	-70	Hotellerie / Gastronomie

Rang 2020	Rang 2019	Unternehmen	Sitz	Beschäftigte 2020	Differenz ggü. 2019	Branche
60	62	team baucenter GmbH & Co. KG	Waren/Müritz	455	+3	Großhandel
62	61	Nestlé Deutschland AG	Schwerin Conow	453	-2	Ernährungsgewerbe
63	63	SYKES Enterprises Support Services B.V. & Co. KG	Pasewalk	448	-3	Dienstleistungen (Call-Center)
64	66	Sweet Tec GmbH	Boizenburg	428	+3	Ernährungsgewerbe
65	59	Dussmann Service Deutschland GmbH	Rostock	425	-32	Dienstleistungen (Facility Management, Catering)
66	69	Arla Foods Deutschland GmbH, Niederlassung Uphal	Uphal	417	-1	Ernährungsgewerbe
67	71	DOT GmbH (K)	Rostock	415	+15	Medizintechnik
68	67	DB Dialog GmbH	Schwerin	413	-11	Dienstleistungen (Call-Center)
69	58	Piepenbrock Dienstleistungen Gruppe	Neubrandenburg	408	-50	Dienstleistungen (Gebäudereinigung)
70	73	ECOVIS-Gruppe (K)	Rostock-Bentwisch	403	+9	Dienstleistungen (Steuer-, Rechts-, Unternehmensberatung, Wirtschaftsprüfung)
71	64	Seetel Hotel Gruppe	Seebad Ahlbeck	396	-49	Gastgewerbe, Hotelgewerbe
72	74	ALBA Nord GmbH	Schwerin	390	+7	Abfallentsorgung
73	72	riha WeserGold Getränke GmbH & Co. KG, Betriebsstätte Dodow	Dodow	372	-23	Ernährungsgewerbe
74	82	Kreiskrankenhaus Demmin	Demmin	355	+23	Gesundheitswesen
75	68	FLAMMAEROTEC GmbH & Co. KG	Schwerin	354	-66	Lufffahrtindustrie
76	78	Getränkeland Heidebrecht GmbH & Co. KG (K)	Elmenhorst	350	0	Einzelhandel
77	79	Unternehmensgruppe Ferdinand Schultz Nachfolger	Rostock	336	-8	Krafffahrzeugbranche
78	83	Peene-Werft GmbH & Co. KG	Wolgast	334	+6	Schiffbau
79	84	Nordwasser GmbH	Rostock	333	+7	Wasserversorgung und Abwasserentsorgung
79	77	Sparkasse Mecklenburg-Schwerin	Schwerin	333	-19	Finanzdienstleistungen
81	76	Sana-Krankenhaus Rügen GmbH	Bergen auf Rügen	328	+4	Gesundheitswesen
82	81	Hair-Cosmetic-Team GmbH	Schwerin	327	-7	Dienstleistungen (Friseur)
83	80	Eisengießerei Torgelow GmbH	Torgelow	323	-16	Metallindustrie
84	75	Sky Deutschland Service Center GmbH <sup>****d</sup>	Schwerin	322	-60	Dienstleistungen (Call-Center)
85	70	Enercon GmbH	Rostock	320	-82	Herstellung und Betrieb von Windenergieanlagen
86	88	SWS Stadtwerke Stralsund GmbH (K)	Stralsund	318	0	Energie- und Wasserversorgung, Hafenwirtschaft, Telekommunikation
87	95	BDH-Klinik Greifswald	Greifswald	315	+24	Gesundheitswesen
88	94	DRK-Krankenhaus Mecklenburg-Strelitz	Neustrelitz	307	+13	Gesundheitswesen
89	86	Darguner Brauerei GmbH <sup>***c</sup>	Dargun	306	-16	Ernährungsgewerbe
90	91	BAU-REIN Rostock GmbH	Rostock	300	0	Dienstleistungen (Gebäudereinigung)
90	93	Verkehrsgesellschaft Ludwigslust-Parchim mbH	Hagenow	300	+3	Personenverkehr (ÖPNV)

Rang 2020	Rang 2019	Unternehmen	Sitz	Beschäftigte 2020	Differenz ggü. 2019	Branche
92	96	BSD – Büro für Sicherheit und Dienstleistungen GmbH	Schwerin	298	+9	Dienstleistungen (Sicherheitsdienste)
92	89	Hotel Arkona - Dr. Hutter e.K.	Ostseebad Binz	298	-13	Gastgewerbe
92	85	IBRo Funk und Marketing GmbH (K)	Roggentin	298	-27	Dienstleistungen
95	92	Gegenbauer Gruppe	Schwerin	285	-14	Dienstleistungen (Gebäude- und Sicherheitsdienste)
96	100	Konsumgenossenschaft Hagenow eG	Hagenow	280	+10	Einzelhandel
97	(-)	YARA GmbH & Co. KG	Poppendorf	274	+8	Chemische Industrie
98	(-)	Prysmian Kabel und Systeme GmbH	Schwerin	271	+41	Kabelfertigung
99	98	Stadtwerke Greifswald GmbH (K)	Greifswald	269	-16	Energie- und Wasserversorgung
100	90	dm drogeriemärkte****	diverse	266	-43	Einzelhandel
<b>Summe 2020</b>				<b>95.924</b>	<b>-2.428</b>	

**Anmerkungen**

\* (K) = konsolidierte Konzern- bzw. Gruppenangabe

\*\* Angaben für das Geschäftsjahr 2020/2021

\*\*\* Angaben für das Geschäftsjahr 2019/2020

a 28. Feb

b 31. Mrz

c 30. Apr

d 12. Mai

e 30. Jun

f 31. Jul

g 1. Aug

h 30. Sep

Quelle: Unternehmensangaben, Darstellung NORD/LB Regionalwirtschaft

## Branchenbezogene Verteilung der Top 100

### Veränderungen in der Branchenstruktur

Bezüglich der Branchenanalyse der 100 größten Unternehmen Mecklenburg-Vorpommerns hat es im Vergleich zur letzten Erhebung nur geringe Veränderungen gegeben. Den größten Zuwachs verzeichnete das verarbeitende Gewerbe mit rund 10 Prozent.

### Verarbeitendes Gewerbe

Bedingt durch die getrennte Betrachtung von Gesundheitswesen und Dienstleistungssektor bildet das verarbeitende Gewerbe mit 35 Unternehmen und ca. 34.000 Beschäftigten unverändert das mitarbeiterstärkste Segment, in dem über 35 Prozent der Mitarbeiter der 100 größten Unternehmen beschäftigt sind.

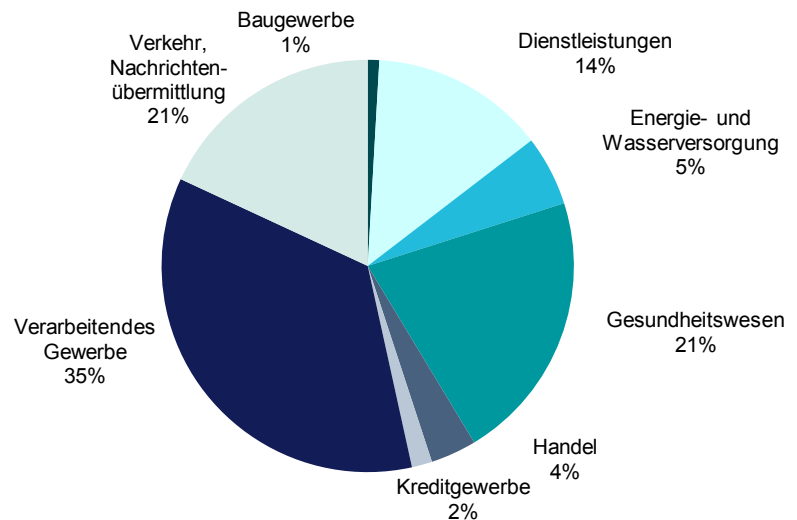
Mit Blick auf die amtliche Statistik des Landes wird deutlich, dass die Branche in der vorliegenden Analyse überdurchschnittlich vertreten ist. Der Anteil der sozialversicherungspflichtig Beschäftigten nach ihrer Branchenzugehörigkeit betrug 2020 im verarbeitenden Gewerbe 12 Prozent. Diese Diskrepanz ist auf die deutlich größere durchschnittliche Betriebsstruktur im verarbeitenden Gewerbe zurückzuführen. Im Vergleich zur Gesamtwirtschaft Mecklenburg-Vorpommerns sind in dieser Studie über 40 Prozent der in dieser Branche sozialversicherungspflichtig Beschäftigten erfasst.

Innerhalb des verarbeitenden Gewerbes ist das Ernährungsgewerbe nach wie vor das stärkste Segment. Die Branche ist wie im Vorjahr mit 12 Unternehmen repräsentiert.



Das stärkste Mitarbeiterwachstum innerhalb des verarbeitenden Gewerbes erzielte der Schiffbau (MV Werften) mit einem Zuwachs von rund 13 Prozent.

**Abb. 1: Beschäftigte in den 100 größten Unternehmen nach Branchen**

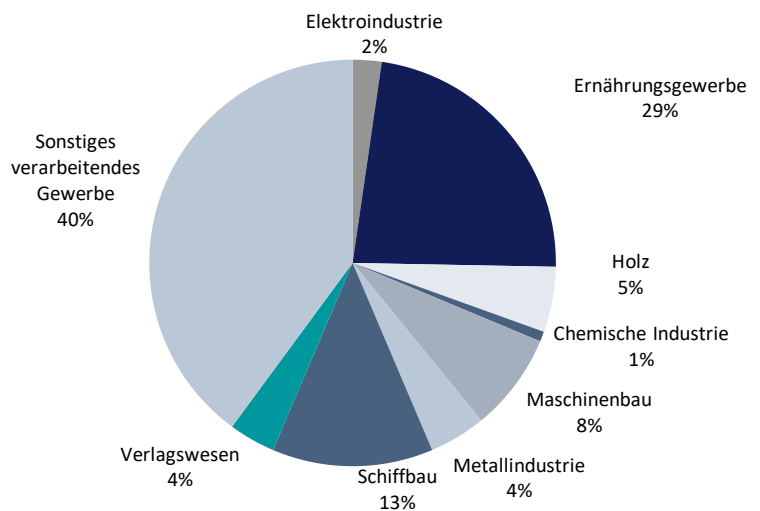


Quelle: NORD/LB Regionalwirtschaft

**Weitere Wirtschaftszweige**

Nach dem verarbeitenden Gewerbe ist das Gesundheitswesen der zweitwichtigste Wirtschaftszweig Mecklenburg-Vorpommerns. Mit zwölf vertretenen Unternehmen hat die Branche einen Anteil von über 21 Prozent an der hier ausgewiesenen Gesamtbeschäftigtenzahl, auf Verkehr und Nachrichtenübermittlung entfallen 18 Prozent.

**Abb. 2: Industriebeschäftigte des verarbeitenden Gewerbes**



Quelle: NORD/LB Regionalwirtschaft

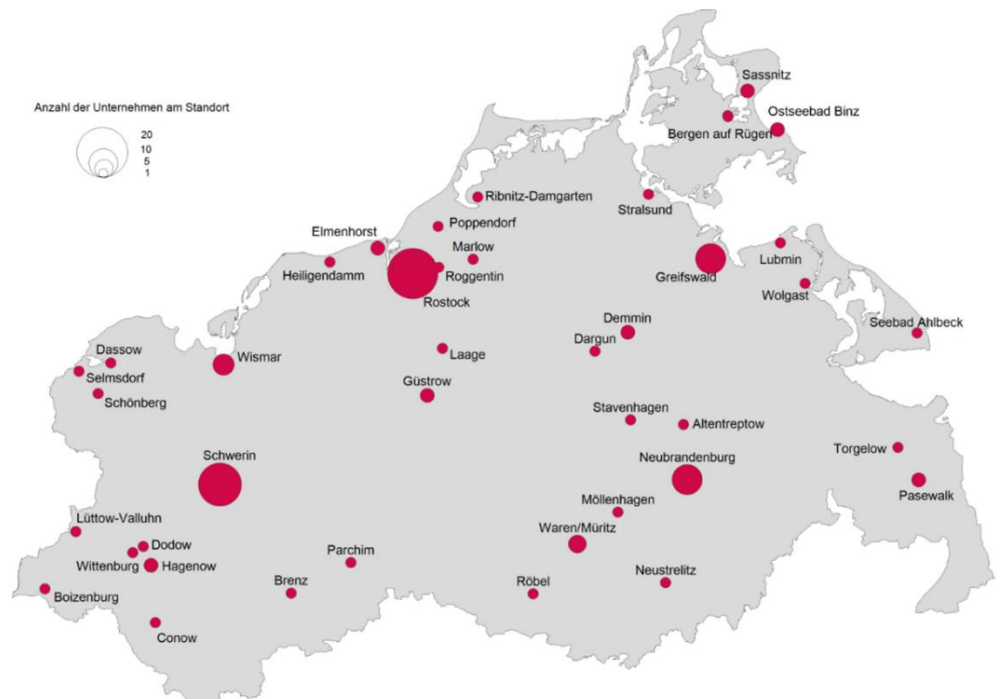
An vierter Stelle innerhalb dieser Analyse folgt der sehr heterogene Dienstleistungssektor mit Unternehmen, die u.a. aus den Bereichen Call-Center, Sicherheitsdienste, Hotellerie/Gastgewerbe, Gebäudemanagement und Wohnungswesen stammen. Sein relativer Anteil betrug ca. 14 Prozent.

## Regionale Verteilung der Top 100

### Vorbemerkungen

Die nachfolgende Karte bildet die räumliche Verteilung der Sitze der mitarbeiterstärksten Unternehmen in Mecklenburg-Vorpommern ab. In dieser Karte werden die genannten Töchter, die den gleichen Standort sowie die gleiche Branchenzugehörigkeit aufweisen wie die jeweilige Muttergesellschaft (z.B. Deutsche Seereederei GmbH und DSR Hotel Holding GmbH), nicht separat verzeichnet.

**Abb. 3: Standorte der 100 größten Unternehmen**



Quelle: NORD/LB Regionalwirtschaft

### Vergleich zum Vorjahr

Im Vergleich zur letztjährigen Erhebung sind hinsichtlich der regionalen Verteilung der größten Arbeitgeber Mecklenburg-Vorpommerns wenige Veränderungen zu verzeichnen. Auf der Karte erscheint wieder Poppendorf wegen des Einzugs der YARA GmbH & Co. KG (Position 100) in die Liste der 100 Größten, der Standort Güstrow wird nicht mehr verzeichnet.

### Wichtigste Stadtzentren

Auf die zwei kreisfreien Städte des Landes, Rostock und Schwerin, entfallen 41 Einträge und mehr als die Hälfte der Beschäftigten der in dieser Analyse vertretenen Unternehmen. Rostock dominiert die Darstellung mit 22 Unternehmen, die insgesamt knapp 33.000 Personen beschäftigen. Es ist jedoch hierbei zu berücksichtigen, dass es sich in einigen Fällen nur um den Hauptsitz von Unternehmen handelt und damit nicht unbedingt alle gemeldeten Beschäftigten tatsächlich in Rostock tätig sind.

Weitere Zentren beschäftigungsstarker Unternehmen bilden die Städte Schwerin und Neubrandenburg. Die Landeshauptstadt Schwerin weist 19 Unternehmenssitze auf, an denen insgesamt über 18.000 Mitarbeiter tätig sind. Damit liegt Schwerin vor Neubrandenburg und Greifswald mit jeweils acht notierten Unternehmen und gehört zu den bedeutenden Standorten großer Unternehmen.

### **Rostock Schwerin**

Wie in den Vorjahren ist in den beiden kreisfreien Städten des Landes Rostock (mit neun Unternehmen) und Schwerin (mit acht Unternehmen) das Dienstleistungsgewerbe stark vertreten. Zudem verfügen Rostock und Schwerin über jeweils fünf große Unternehmen aus dem verarbeitenden Gewerbe.

### **Mecklenburgische Seenplatte und weitere Landkreise**

Außerhalb der Zentren bildet der Landkreis Mecklenburgische Seenplatte mit 19 Unternehmen und über 18.000 Mitarbeitern einen Beschäftigungsschwerpunkt. Von den 19 Notierungen zählen sechs zum verarbeitenden Gewerbe und jeweils vier zum Dienstleistungssektor und zum Gesundheitssektor. Darüber hinaus stellt der Landkreis Vorpommern-Greifswald mit 15 Unternehmen, in denen 11.000 Personen eine Beschäftigung finden, ein Gebiet mit einem vergleichsweise starken Besatz großer Unternehmen dar. Die Landkreise Rostock und Ludwigslust-Parchim sind mit je sieben Unternehmen vertreten.

### **Verhältnis zwischen Ost und West**

Unverändert dominiert der Westteil (kreisfreie Städte Rostock, Schwerin, Landkreise Rostock, Nordwestmecklenburg und Ludwigslust-Parchim) mit 61 Notierungen die Liste der 100 Unternehmenssitze. Wird die zum Westen des Landes gezählte Stadt Rostock jedoch als separate Landesregion gewertet, überwiegt im östlichen Landesteil (Mecklenburgische Seenplatte, Vorpommern-Greifswald und Vorpommern-Rügen) die Anzahl der Mitarbeiter bei gleicher Anzahl der relevanten Unternehmenssitze.

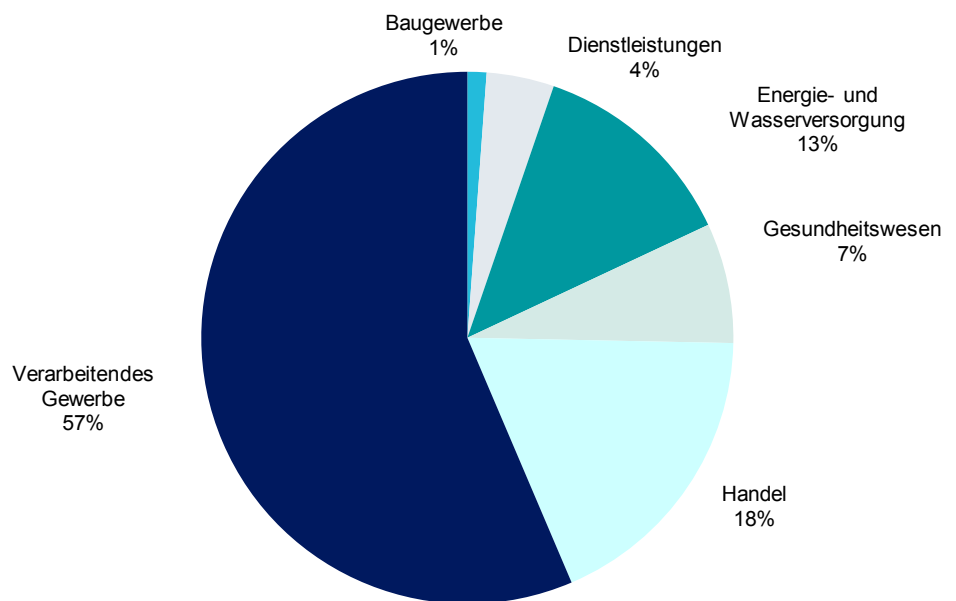
## Die größten Unternehmen in Mecklenburg-Vorpommern – Umsatz 2020

<b>Vorbemerkung</b>	Die Rangliste der umsatzstärksten Unternehmen Mecklenburg-Vorpommerns für das Geschäftsjahr 2020 beinhaltet entsprechend der vorjährigen Analysen nur Unternehmen, deren Umsatz die Grenze von 50 Mio. Euro überschritten hat. Mit 71 Einträgen umfasst die Liste zwei Notierungen weniger als im Vorjahr.
<b>Platz 1: Nordex</b>	Unangefochtener Spitzenreiter der Umsatz-Rangliste ist weiterhin der Windenergiehersteller Nordex SE, der seinen Umsatz um 41,6 Prozent auf nunmehr 4,65 Mrd. Euro ausbauen und damit den Abstand zum zweiten Rang weiter erhöhen konnte.
<b>Veränderungen in den Top 10</b>	Mit einem deutlich vergrößerten Abstand folgen das Einzelhandelsunternehmen Netto ApS & Co. KG aus Stavenhagen (Position 2), der Schweriner Energieversorger WEMAG AG (Position 3) und der Greifswalder Mischkonzern Braun Gruppe (Position 4). Auf Platz 5 befindet sich die ENERGIEUNION GmbH aus Schwerin, die u.a. durch geringere Energiepreise vom Platz 2 verdrängt wurde. Wie im Vorjahr belegen die Liebherr-MCCtec Rostock GmbH (maritime Krantechnik) die Position 6 und die EWN Entsorgungswerke für Nuklearanlagen aus Lubmin die Position 7. Mit einem Umsatzwachstum von jeweils ca. 10 Prozent sind die Unimedizin Rostock auf Platz 8 und die Power Oil Rostock GmbH auf Platz 9 aufgerückt. Der Neueinsteiger in die Top 10 sind die Egger Holzwerkstoffe GmbH & Co. KG aus Wismar (Vorjahresposition 12).
<b>Vergleich Geschäftsjahr 2019 zu 2020</b>	Der Gesamtumsatz 2020 der zehn größten Unternehmen steigerte sich im Vergleich zum Vorjahr um rund 15 Prozent, was im Wesentlichen auf einen kräftigen Umsatzzuwachs der Nordex SE zurückzuführen ist. Die 67 Unternehmen, die im letzten und diesem Jahr gelistet wurden, konnten im Vorjahresvergleich ihren Umsatz um 4,6 Prozent und die Anzahl der Beschäftigten ebenfalls um über 4 Prozent steigern.
<b>Neueinsteiger Top 71</b>	Vier Unternehmen konnten sich in der diesjährigen Erhebung neu in der Rangliste positionieren. Die ml&s manufacturing, logistics and services GmbH & Co. KG aus Greifswald (Position 48), die bereits erwähnt wurde, wird seit 2020 durch einen Mutterkonzernwechsel als selbständiges Unternehmen aufgeführt. Der Hersteller von Rohrleitungssystemen Dockweiler AG (Position 66) aus Neustadt-Glewe, die Stadtwerke Wismar (Position 70) und das Sana-Krankenhaus Rügen (Position 71) sind durch Umsatzwachstum in die Liste der größten Unternehmen aufgestiegen.
<b>Unternehmen mit signifikantem Aufstieg</b>	Einige der bereits im Vorjahr gelisteten Unternehmen weisen für 2020 einen wesentlich höheren Umsatz aus, was deutliche Rangverbesserungen zur Folge hat. So konnten die Cosun Beet Company GmbH & Co. KG aus Anklam (Position 34), die Datenverarbeitungszentrum Mecklenburg-Vorpommern GmbH aus Schwerin (Position 49) und die Getränkeland Heidebrecht GmbH & Co. KG aus Elmenhorst (Position 51) um jeweils 12 Positionen aufsteigen.
<b>Prognose 2021</b>	Auf die Frage nach einer Umsatzprognose für das Geschäftsjahr 2021 zeigt sich ein sehr optimistisches Bild. So prognostiziert eine Grundgesamtheit von insgesamt 55 Unternehmen ein durchschnittliches Umsatzwachstum von 11,5 Prozent. Gleichzeitig wird ein Anstieg der Mitarbeiteranzahl von durchschnittlich etwas über einem Prozent erwartet.

## Wichtigste Wirtschaftszweige

Deutlich stärker als in der Analyse der größten Arbeitgeber dominiert das verarbeitende Gewerbe die Umsatzrangliste. 33 der notierten Unternehmen vereinen mehr als die Hälfte der Umsatzsumme aller 71 Unternehmen auf sich. Innerhalb der Industrieunternehmen ist das Ernährungsgewerbe mit 12 vertretenen Unternehmen und einer Umsatzsumme von über 2,1 Mrd. Euro am bedeutendsten. Der zweitwichtigste Wirtschaftszweig ist der Handel mit ebenfalls 12 Unternehmen, deren Umsatzanteil unter allen 71 gelisteten Unternehmen ein Fünftel ausmacht. Je sieben Dienstleistungs- sowie Energie- und Wasserversorgungsunternehmen wiesen im Geschäftsjahr 2020 eine besondere Bedeutung im Rahmen dieser Umzählerhebung und damit auch für die Wirtschaft des Landes auf.

Abb. 4: Umsatzverteilung nach Branchen



Quelle: NORD/LB Regionalwirtschaft

## Regionale Verteilung

Im westlichen Teil Mecklenburg-Vorpommerns sind 63 Prozent der gelisteten Unternehmen angesiedelt. Bei ca. 37 Prozent der Unternehmen befindet sich der Unternehmenssitz im Ostteil des Landes. Das Ost-West-Verhältnis blieb damit fast unverändert – im Vergleich zur Vorjahreserhebung fand lediglich eine leichte Verschiebung nach Westen statt. Mehr als die Hälfte aller gelisteten Unternehmen sind in den kreisfreien Städten verortet. Eine besondere Bedeutung kommt Rostock mit 14 Notierungen zu.

## Nicht berücksichtigte Unternehmen

Nicht in die Aufstellung der umsatzstärksten Unternehmen integriert sind Unternehmen des Finanzsektors (Kreditinstitute, Versicherungen). Für diese Unternehmen stellt der Umsatz keine geeignete Kenngröße dar und wird daher nicht ausgewiesen. Daneben sind für zahlreiche Unternehmen keine landesbezogenen Umsatzzahlen verfügbar oder im Rahmen der Erhebung zur Verfügung gestellt worden. Daher sind einige bedeutsame Unternehmen des Landes nicht in der Erhebung vertreten. So wird beispielsweise die E.DIS nicht in der Aufstellung aufge-

führt, da in die Rangliste lediglich Unternehmen aufgenommen werden, deren Umsätze möglichst eindeutig dem Land zuzuordnen sind. Eine für das Land Mecklenburg-Vorpommern zuzuordnende Umsatzhöhe hätte voraussichtlich eine Spitzenposition für das Unternehmen bedeutet.

Am Beispiel der Rostocker Versorgungs- und Verkehrsholding GmbH (RVV) wird das Prinzip deutlich, nur operativ aktive Unternehmen in die Erhebung aufzunehmen. Die nicht-operative Holding hätte mit ihrem Umsatz einen führenden Platz eingenommen. Ebenso wie in den Vorjahren und in der Beschäftigtenliste wurde die RVV jedoch nicht ausgewiesen. Hingegen ist eine Tochtergesellschaft, die Stadtwerke Rostock AG (Position 20), in der Liste der umsatzstärksten Unternehmen vertreten.

#### **Meistens rechtlich selbständige Einheiten**

Bei den gelisteten Unternehmen handelt es sich mit wenigen Ausnahmen um Betriebe, die mit rechtlich selbständigen Einheiten im Land agieren, auch wenn in 60 Prozent der Nennungen die jeweilige Unternehmenszentrale außerhalb des Bundeslandes angesiedelt ist. Somit handelt es sich bei der Erhebung in großem Ausmaß um Tochtergesellschaften oder Niederlassungen von Unternehmen.

#### **Vergleich Beschäftigten- vs. Umsatzliste**

Offensichtliche Unterschiede in Zusammensetzung und/oder Position einzelner Unternehmen, die bei dem Vergleich der Liste der größten Arbeitgeber mit der der umsatzstärksten Unternehmen Mecklenburg-Vorpommerns auftreten, sind auf verschiedene Gründe zurückzuführen. Zum einen sind Branchen wie die Energieerzeugung und der Schiffbau besonders kapitalintensiv. Mit einer vergleichsweise geringen Beschäftigtenzahl werden ebenso wie im Handel und im Logistikbereich relativ hohe Umsätze generiert. Auch in Branchen mit einem hohen Vorleistungsanteil wie in Teilen des Ernährungsgewerbes ist der Umsatz je Beschäftigten relativ hoch. Diese Unternehmen rangieren in der Umsatzliste daher tendenziell weiter vorn als in der Beschäftigtenliste. Zum anderen sind Unternehmen aus Branchen wie dem Baugewerbe und dem Dienstleistungssektor vertreten, deren Umsatz je Beschäftigten relativ gering ist und die durch ihre Personalintensität nur in der Beschäftigtenliste Erwähnung finden, dort aber mitunter sogar vordere Plätze einnehmen.

## Die größten Unternehmen in Mecklenburg-Vorpommern – Umsatz 2020

Rang 2020	Rang 2019	Unternehmen	Sitz	Umsatz 2020 in Mio. €	Beschäftigte 2020	Branche
1	1	Nordex SE (K)*	Rostock	4.650,7	8.527	Herstellung u. Entwicklung von Windenergieanlagen
2	3	Netto ApS & Co. KG	Stavenhagen	1.242,8	1.293	Einzelhandel
3	4	WEMAG AG (K)	Schwerin	920,2	747	Energieversorgung
		WEMAG AG	Schwerin	302,8	151	Energieversorgung
4	5	Braun Gruppe (K)	Greifswald	800,0	1.300	Mischkonzern (Pharma, Food, Textil)
5	2	ENERGIEUNION GmbH (K)	Schwerin	757,3	20	Energiehandel, Dienstleistungen
6	6	Liebherr-MCCtec Rostock GmbH	Rostock	492,9	1.660	Maritime Krantechnik
7	7	EWN Entsorgungswerke für Nuklearanlagen GmbH (K)	Lubmin	487,5	896	Stilllegung, Abbau u. Entsorgung von Kraftwerksanlagen
8	9	Universitätsmedizin Rostock	Rostock	478,9	4.260	Gesundheitswesen
9	11	Power Oil Rostock GmbH	Rostock	444,7	145	Herstellung von Nahrungs- und Futtermitteln
10	12	Egger Holzwerkstoffe Wismar GmbH & Co. KG**b	Wismar	400,0	1.000	Holzwerkstoffe
11	14	Universitätsmedizin Greifswald	Greifswald	370,8	3.470	Gesundheitswesen
12	16	Fleischwerk EDEKA Nord GmbH	Lüttow-Valluhn	366,6	790	Fleischverarbeitung + Großhandel
13	13	Ilim Nordic Timber GmbH & Co. KG	Wismar	365,2	749	Holzverarbeitung
14	10	Ceravis AG	Rostock	354,6	193	Agrarhandel
15	15	Deutsches Milchkontor eG (K)	Altentreptow	337,3	648	Ernährungsgewerbe
		DMK Deutsches Milchkontor GmbH	Altentreptow	211,7	200	Ernährungsgewerbe
		wheyco GmbH	Altentreptow	86,0	78	Ernährungsgewerbe
16	18	Stadtwerke Rostock AG	Rostock	316,2	602	Energieversorgung
17	8	Webasto Neubrandenburg GmbH	Neubrandenburg	306,2	753	Metallindustrie, Automobilzulieferer
18	17	YARA GmbH & Co. KG	Poppendorf	303,6	274	Chemische Industrie
19	21	team baucenter GmbH & Co. KG	Waren/Müritz	252,0	455	Großhandel
20	19	Wilhelm Hoyer GmbH & Co. KG	Neustadt-Glewe	250,2	230	Mineralölhandel
21	26	Erzeugerorganisation für Obst und Gemüse Mecklenburger Ernte GmbH	Wittenburg	242,0	7	Agrarhandel (Obst und Gemüse)
22	24	Dietrich-Bonhoeffer-Klinikum	Neubrandenburg	236,5	2.586	Gesundheitswesen
23	22	WIRO Wohnen in Rostock GmbH (K)	Rostock	234,4	588	Grundstücks- und Wohnungswesen
24	28	Prysmian Kabel und Systeme GmbH	Schwerin	219,1	271	Kabelfertigung
25	23	EEW Special Pipe Constructions GmbH	Rostock	218,2	464	Stahlindustrie / Stahlverarbeitung
26	25	Stadtwerke Schwerin GmbH (K)	Schwerin	205,0	751	Energie- und Wasserversorgung
		Energieversorgung Schwerin GmbH & Co. Erzeugung KG	Schwerin	56,4	k.A.	Energie- und Wasserversorgung
27	30	HN Holding GmbH (K)	Parchim	200,3	992	Maschinenbau, Elektronik, Industrieservice, Hydraulik

Rang 2020	Rang 2019	Unternehmen	Sitz	Umsatz 2020 in Mio. €	Beschäftigte 2019	Branche
28	20	ZF Airbag Germany GmbH	Laage	199,6	657	Automobilzulieferer
29	28	Neubrandenburger Stadtwerke GmbH (K)	Neubrandenburg	177,9	571	Energie- und Wasserversorgung
30	32	Ostsee-Molkerei Wismar GmbH	Wismar	172,5	147	Ernährungsgewerbe
31	34	MediClin Mecklenburg-Vorpommern (K)	Waren/Müritz	147,8	1.455	Gesundheitswesen
32	35	Plukon Brenz GmbH	Brenz	138,3	570	Ernährungsgewerbe
33	40	Lotto und Toto Mecklenburg-Vorpommern	Rostock	131,4	54	Lotterieunternehmen
34	46	Cosun Beet Company GmbH & Co. KG	Anklam	129,8	227	Ernährungsgewerbe
35	37	ScanHaus Marlow GmbH (K)	Marlow	127,3	836	Baugewerbe, holzverarbeitendes Gewerbe
36	45	Sweet Tec GmbH	Boizenburg	116,5	428	Ernährungsgewerbe
37	38	Darguner Brauerei GmbH**b	Dargun	112,5	306	Ernährungsgewerbe
38	39	optimal media GmbH***d	Röbel	111,7	745	Dienstleistungen (Medien), Herstellung u. Vertrieb von Datenträgern, Logistik
39	43	SWS Stadtwerke Stralsund GmbH (K)	Stralsund	110,2	318	Energie- und Wasserversorgung, Hafenwirtschaft, Telekommunikation
40	44	Palmberg Büroeinrichtungen + Service GmbH	Schönberg	109,0	568	Herstellung u. Vertrieb von Möbeln
41	33	HanseYachts AG**c	Greifswald	102,0	721	Schiffbau
42	41	HTG Hoch- und Tiefbau Gadebusch GmbH	Gadebusch	98,7	209	Baugewerbe
43	49	Hermann Stitz & Co. ROSTOCK KG	Kavelstorf	97,0	219	Fachgroßhandel für Haustechnik
44	53	LFW - Ludwigsluster Fleisch- und Wurstspezialitäten GmbH & Co. KG	Ludwigslust	96,0	234	Ernährungsgewerbe
45	47	Neubrandenburger Wohnungsgesellschaft mbH NEUWOGES (K)	Neubrandenburg	94,5	495	Grundstücks- und Wohnungswesen, Wohnungsvermietung
46	48	Stadtwerke Greifswald GmbH (K)	Greifswald	92,5	269	Energie- und Wasserversorgung
47	31	AGRO BALTIC GmbH	Rostock	89,0	10	Agrarbedarf
48	(-)	ml&s manufacturing, logistics and services GmbH & Co. KG	Greifswald	86,5	493	Elektroindustrie
49	61	Datenverarbeitungszentrum Mecklenburg-Vorpommern GmbH	Schwerin	84,4	550	EDV (Datenverarbeitung und Datenbanken)
50	54	Unser Heimatbäcker GmbH	Pasewalk	80,8	1.018	Ernährungsgewerbe
51	63	Getränkeland Heidebrecht GmbH & Co. KG (K)	Elmenhorst	80,0	350	Einzelhandel
52	57	Askleoios Kliniken GmbH & Co. KGaA	Pasewalk	79,7	622	Gesundheitswesen
53	59	SWS Energie GmbH	Stralsund	75,8	65	Energieversorgung
54	36	DSR Hotel Holding GmbH	Rostock	75,3	310	Hotellerie / Gastronomie
55	55	riha WeserGold Getränke GmbH & Co. KG, Betriebsstätte Dodow	Dodow	75,0	372	Ernährungsgewerbe
56	64	dm drogeriemärkte****d	diverse	74,6	266	Einzelhandel
57	51	Schoeller Allibert GmbH	Schwerin	72,9	256	Herstellung von Kunststoffverpackungen



Rang 2020	Rang 2019	Unternehmen	Sitz	Umsatz 2020 in Mio. €	Beschäftigte 2019	Branche
58	62	Nordkurier Mediengruppe GmbH & Co. KG	Neubrandenburg	71,2	1.252	Verlagswesen, Logistik, Fulfillment
58	60	Unternehmensgruppe Ferdinand Schultz Nachfolger	Rostock	71,2	336	Kraftfahrzeugbranche
60	58	Handelshof Köln Stiftung & Co. KG	Schwerin	68,0	228	Großhandel
61	68	Stadtbäckerei Junge GmbH**a	Elmenhorst	66,3	1.237	Ernährungsgewerbe
62	52	Jackon GmbH	Wismar	63,9	78	Energieversorgung
63	66	Globus Handelshof St. Wendel GmbH & Co. KG, Betriebsstätte Rostock-Roggentin	Roggentin	63,8	240	Einzelhandel
64	67	MEDIAN Kliniken GmbH & Co. KG (K)	Heiligendamm	61,5	532	Gesundheitswesen
65	69	Ostsee-Zeitung GmbH & Co. KG	Rostock	59,3	173	Verlagsgewerbe
66	77	Dockweiler AG	Neustadt-Glewe	55,7	235	Herstellung von Rohrleitungssystemen
67	50	FLAMMAEROTEC GmbH	Schwerin	55,6	354	Lufffahrtindustrie
68	72	ALBA Nord GmbH	Rostock	54,9	333	Abfallentsorgung
68	70	Nordwasser GmbH	Schwerin	54,9	390	Abfallentsorgung
70	(-)	Stadtwerke Wismar GmbH	Wismar	52,7	88	Energieversorgung
71	74	Sana-Krankenhaus Rügen GmbH	Bergen auf Rügen	50,2	328	Gesundheitswesen
<b>Summe 2020</b>				<b>19.541,2</b>	<b>52.816</b>	

**Anmerkungen**

\* (K) = konsolidierte Konzern- bzw. Gruppenangabe

\*\* Angaben für das Geschäftsjahr 2020/2021

\*\*\* Angaben für das Geschäftsjahr 2019/2020

 a 31. Mrz  
 b 30. Apr  
 c 30. Jun  
 d 30. Sep

Quelle: Unternehmensangaben, Darstellung NORD/LB Regionalwirtschaft

## Ansprechpartner in der NORD/LB

### Research / Volkswirtschaft

Dr. Martina Noß	+49 (511) 361-8701	Leitung Research / Volkswirtschaft	<a href="mailto:martina.noss@nordlb.de">martina.noss@nordlb.de</a>
Christian Lips	+49 (511) 361-2980	Chefvolkswirt	<a href="mailto:christian.lips@nordlb.de">christian.lips@nordlb.de</a>
Dr. Eberhard Brezski	+49 (511) 361-2972	Regionalwirtschaft	<a href="mailto:eberhard.brezski@nordlb.de">eberhard.brezski@nordlb.de</a>
Natalja Kenkel	+49 (511) 361-9315	Regionalwirtschaft	<a href="mailto:natalja.kenkel@nordlb.de">natalja.kenkel@nordlb.de</a>

### Finanzierung

Berit Zimmermann	+49 (391) 589-1505	Unternehmenskunden NordOst	<a href="mailto:berit.zimmermann@nordlb.de">berit.zimmermann@nordlb.de</a>
Jörn Zimmermann	+49 (385) 543-1050	Unternehmenskunden NordOst	<a href="mailto:joern.zimmermann@nordlb.de">joern.zimmermann@nordlb.de</a>
Jutta Siewert	+49 (385) 543-1021	Unternehmenskunden NordOst	<a href="mailto:jutta.siewert@nordlb.de">jutta.siewert@nordlb.de</a>
Jens Reimann	+49 (385) 543-1053	Unternehmenskunden NordOst	<a href="mailto:jens.reimann@nordlb.de">jens.reimann@nordlb.de</a>

## Wichtige Hinweise

Die vorstehende Studie ist erstellt worden von der NORDDEUTSCHEN LANDESBANK GIROZENTRALE („NORD/LB“). Die für die NORD/LB zuständigen Aufsichtsbehörden sind die Europäische Zentralbank, Kaiserstraße 29, D-60311 Frankfurt am Main, und die Bundesanstalt für Finanzdienstleistungsaufsicht, Graurheindorfer Str. 108, D-53117 Bonn und Marie-Curie-Str. 24-28, D-60439 Frankfurt am Main.

Diese Studie und die hierin enthaltenen Informationen wurden ausschließlich zu Informationszwecken erstellt und werden ausschließlich zu Informationszwecken bereitgestellt. Es ist nicht beabsichtigt, dass die Studie einen Anreiz für Investitionstätigkeiten darstellt. Sie wird für die persönliche Information des Empfängers mit dem ausdrücklichen, durch den Empfänger anerkannten Verständnis bereitgestellt, dass sie kein direktes oder indirektes Angebot, keine Empfehlung, keine Aufforderung zum Kauf, Halten oder Verkauf sowie keine Aufforderung zur Zeichnung oder zum Erwerb von Wertpapieren oder anderen Finanzinstrumenten und keine Maßnahme, durch die Finanzinstrumente angeboten oder verkauft werden könnten, darstellt.

Alle hierin enthaltenen tatsächlichen Angaben, Informationen und getroffenen Aussagen sind Quellen entnommen, die von uns für zuverlässig erachtet wurden. Da insoweit allerdings keine neutrale Überprüfung dieser Quellen vorgenommen wird, können wir keine Gewähr oder Verantwortung für die Richtigkeit und Vollständigkeit der hierin enthaltenen Informationen übernehmen. Die aufgrund dieser Quellen in der vorstehenden Studie geäußerten Meinungen und Prognosen stellen unverbindliche Werturteile unserer Analysten dar. Veränderungen der Prämissen können einen erheblichen Einfluss auf die dargestellten Entwicklungen haben. Weder die NORD/LB, noch ihre die Organe oder Mitarbeiter können für die Richtigkeit, Angemessenheit und Vollständigkeit der Informationen oder für einen Renditeverlust, indirekte Schäden, Folge- oder sonstige Schäden, die Personen entstehen, die auf die Informationen, Aussagen oder Meinungen in dieser Studie vertrauen (unabhängig davon, ob diese Verluste durch Fahrlässigkeit dieser Personen oder auf andere Weise entstanden sind), die Gewähr, Verantwortung oder Haftung übernehmen.

Die vorstehenden Angaben beziehen sich ausschließlich auf den Zeitpunkt der Erstellung dieser Unterlagen und können sich jederzeit ändern, ohne dass dies notwendig angekündigt oder publiziert wird. Eine Garantie für die fortgeltende Richtigkeit der Angaben wird nicht gegeben.

Diese Studie stellt keine Anlage-, Rechts-, Bilanzierungs- oder Steuerberatung sowie keine Zusicherung dar, dass ein Investment oder eine Strategie für die individuellen Verhältnisse des Empfängers geeignet oder angemessen ist, und kein Teil dieser Studie stellt eine persönliche Empfehlung an einen Empfänger der Studie dar. Jeder Empfänger sollte, bevor er eine Anlageentscheidung trifft, im Hinblick auf die Angemessenheit von Investitionen in Finanzinstrumente oder Anlagestrategien, die Gegenstand dieser Studie sind, sowie für weitere und aktuellere Informationen im Hinblick auf bestimmte Anlagemöglichkeiten sowie für eine individuelle Anlageberatung einen unabhängigen Anlageberater konsultieren.

Die Weitergabe dieser Studie an Dritte sowie die Erstellung von Kopien, ein Nachdruck oder sonstige Reproduktion des Inhalts oder von Teilen dieser Studie ist nur mit unserer vorherigen schriftlichen Genehmigung zulässig.

## Redaktionsschluss

17. Januar 2022